












מנגנון הגשה חוזרת במטלה והגבלת מספר ההגשות

1. בכדי ליצור מטלה חדשה , נדרש ללחוץ על "הוספת משאב או פעילות" כמתואר בתמונה:

2. בחלון שנפתח אנו נבחר "מטלה" :

3. יש להזין את השם שאנו רוצים לתת למטלה :

4. יש לגלול מעט למטה ולאחר מכן לפתוח את "הגדרות הגשה":

5.

6. לאחר מכן , לסמן ב"מנגנון הגשה חוזרת" את מנגנון ההגשה הרצוי.

7.

8. להגביל את מספר הניסיונות המרבי :

9.

10. לבסוף לחיצה על שמירת שינויים:
